



УПРАВЛЕНИЕ ФЕДЕРАЛЬНОЙ СЛУЖБЫ  
ГОСУДАРСТВЕННОЙ СТАТИСТИКИ  
ПО СВЕРДЛОВСКОЙ ОБЛАСТИ  
И КУРГАНСКОЙ ОБЛАСТИ

# ИНДЕКС ПРОМЫШЛЕННОГО ПРОИЗВОДСТВА

Курганской области в январе – ноябре 2024 года

26.12.2024

Ежемесячные данные оперативной статистики

# СОДЕРЖАНИЕ

Индекс промышленного производства	3
Индексы производства по виду экономической деятельности «Добыча полезных ископаемых»	8
Индексы производства по виду экономической деятельности «Обеспечение электрической энергией, газом и паром; кондиционирование воздуха»	9
Индексы производства по виду экономической деятельности «Водоснабжение; водоотведение, организация сбора и утилизации отходов, деятельность по ликвидации загрязнений»	10
Индексы производства по основным видам обрабатывающих производств	11

# ИНДЕКС ПРОМЫШЛЕННОГО ПРОИЗВОДСТВА

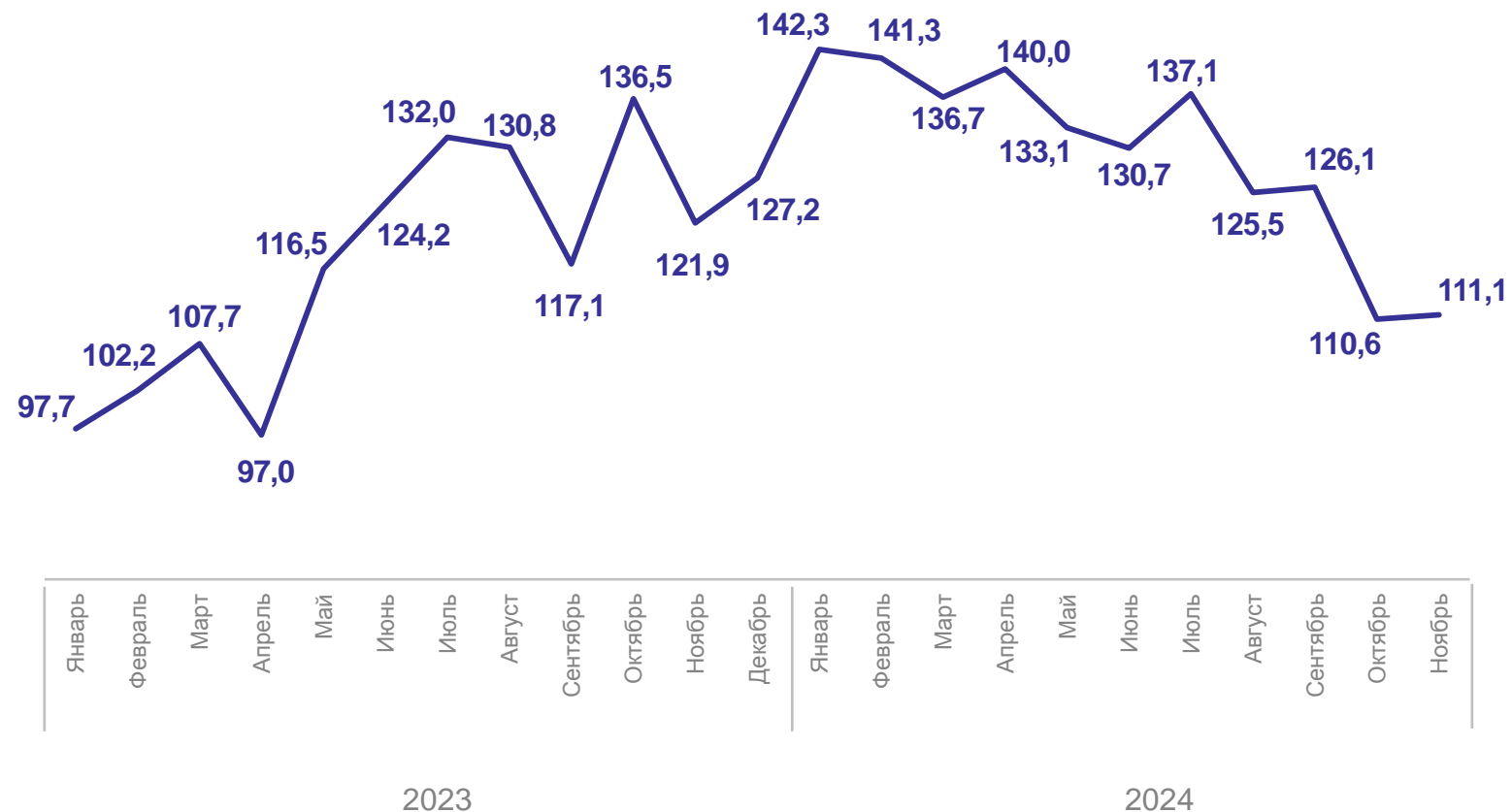
в % к соответствующему месяцу предыдущего года

СВЕРДЛОВСКСТАТ

ноябрь 2024 г.



111,1



# ИНДЕКС ПРОМЫШЛЕННОГО ПРОИЗВОДСТВА

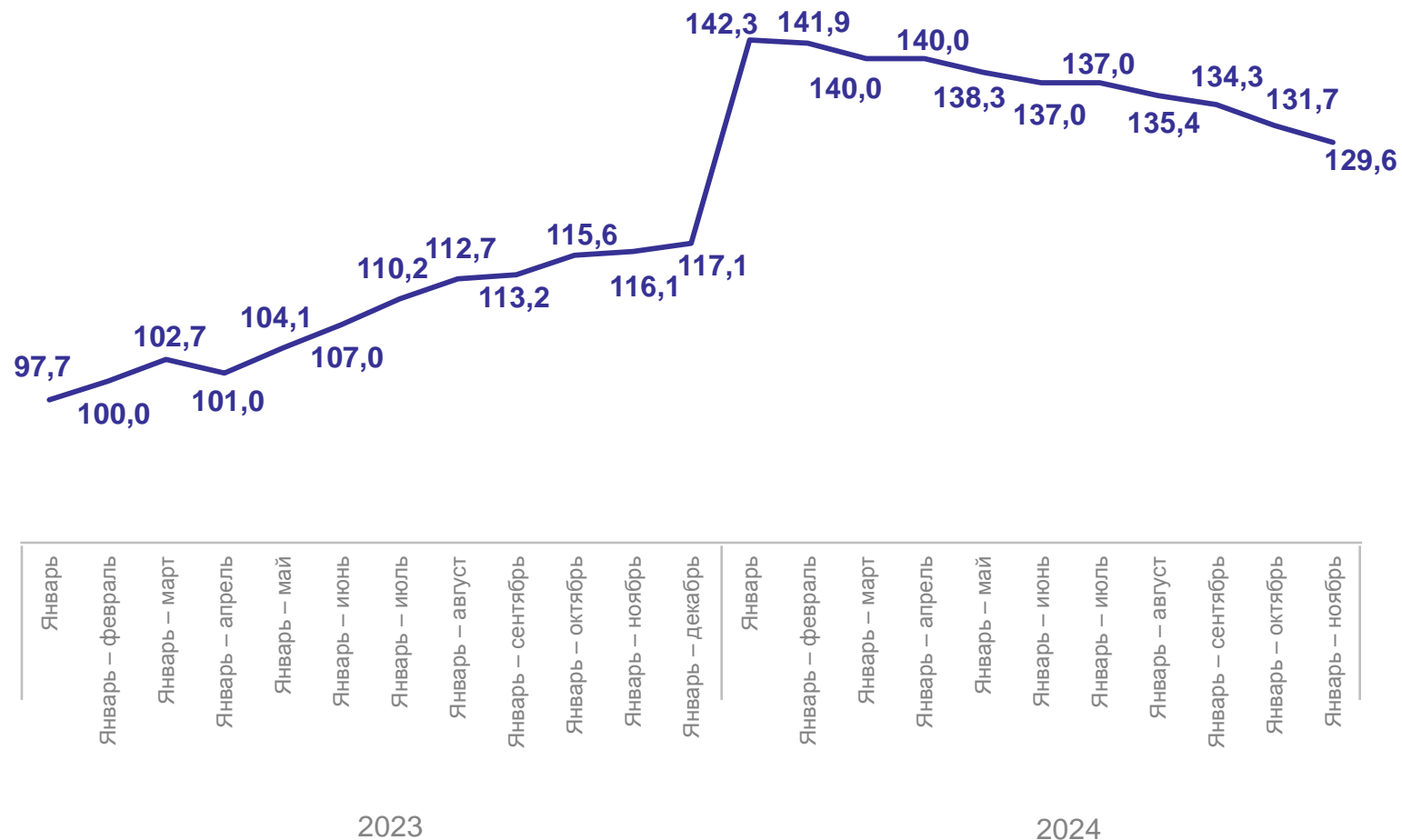
в % к соответствующему периоду предыдущего года

СВЕРДЛОВСКСТАТ

январь – ноябрь 2024 г.



129,6



# ИНДЕКСЫ ПРОИЗВОДСТВА

в % к предыдущему месяцу

СВЕРДЛОВСКСТАТ

ноябрь 2024 г.

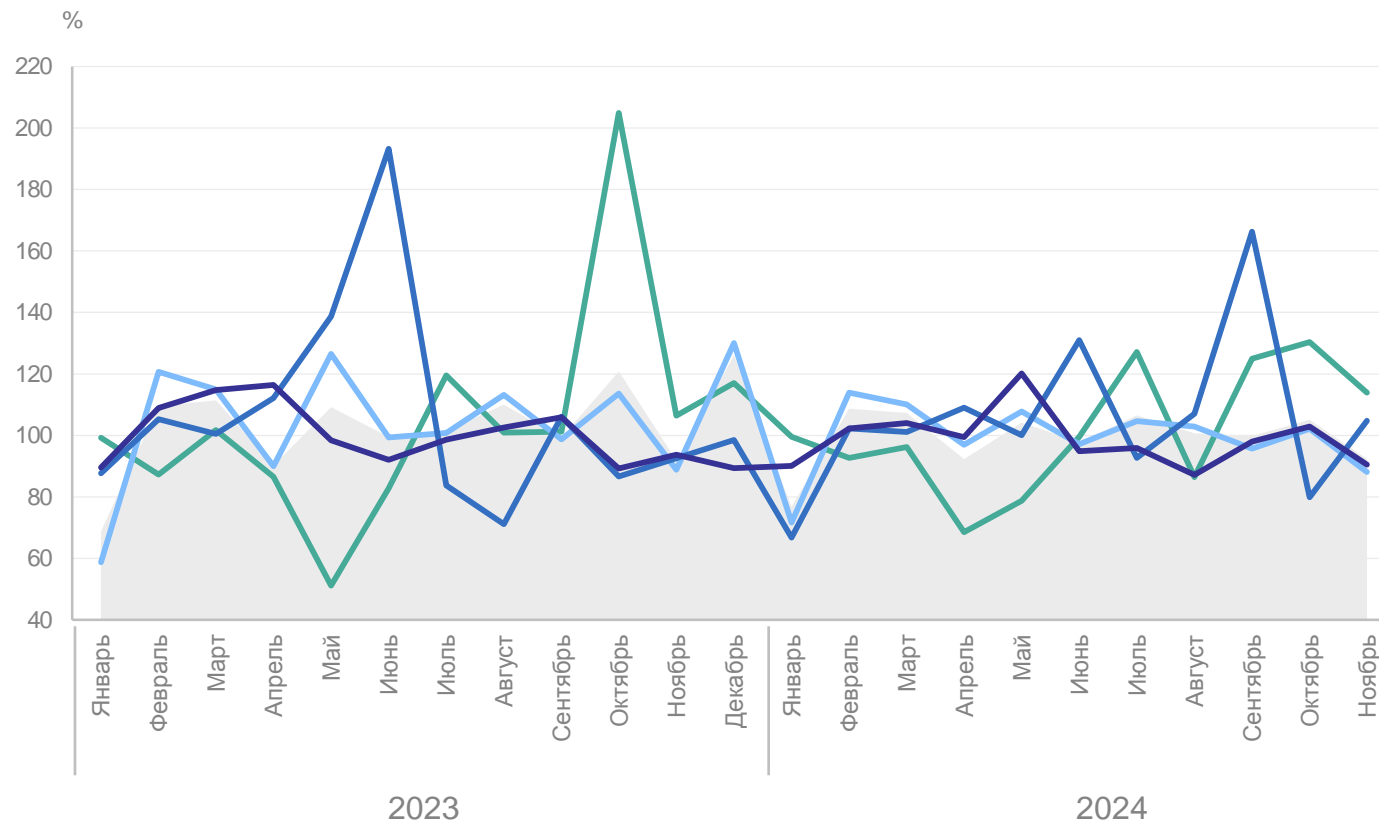
Индекс промышленного производства **92,4**

Обеспечение электрической энергией, газом и паром; кондиционирование воздуха **113,9**

Добыча полезных ископаемых **104,8**

Водоснабжение; водоотведение, организация сбора и утилизации отходов, деятельность по ликвидации загрязнений **90,5**

Обрабатывающие производства **88,1**



- Индекс промышленного производства
- Добыча полезных ископаемых
- Водоснабжение; водоотведение, организация сбора и утилизации отходов, деятельность по ликвидации загрязнений
- Обрабатывающие производства
- Обеспечение электрической энергией, газом и паром; кондиционирование воздуха

# ИНДЕКСЫ ПРОИЗВОДСТВА

в % к соответствующему месяцу предыдущего года

СВЕРДЛОВСКСТАТ

ноябрь 2024 г.

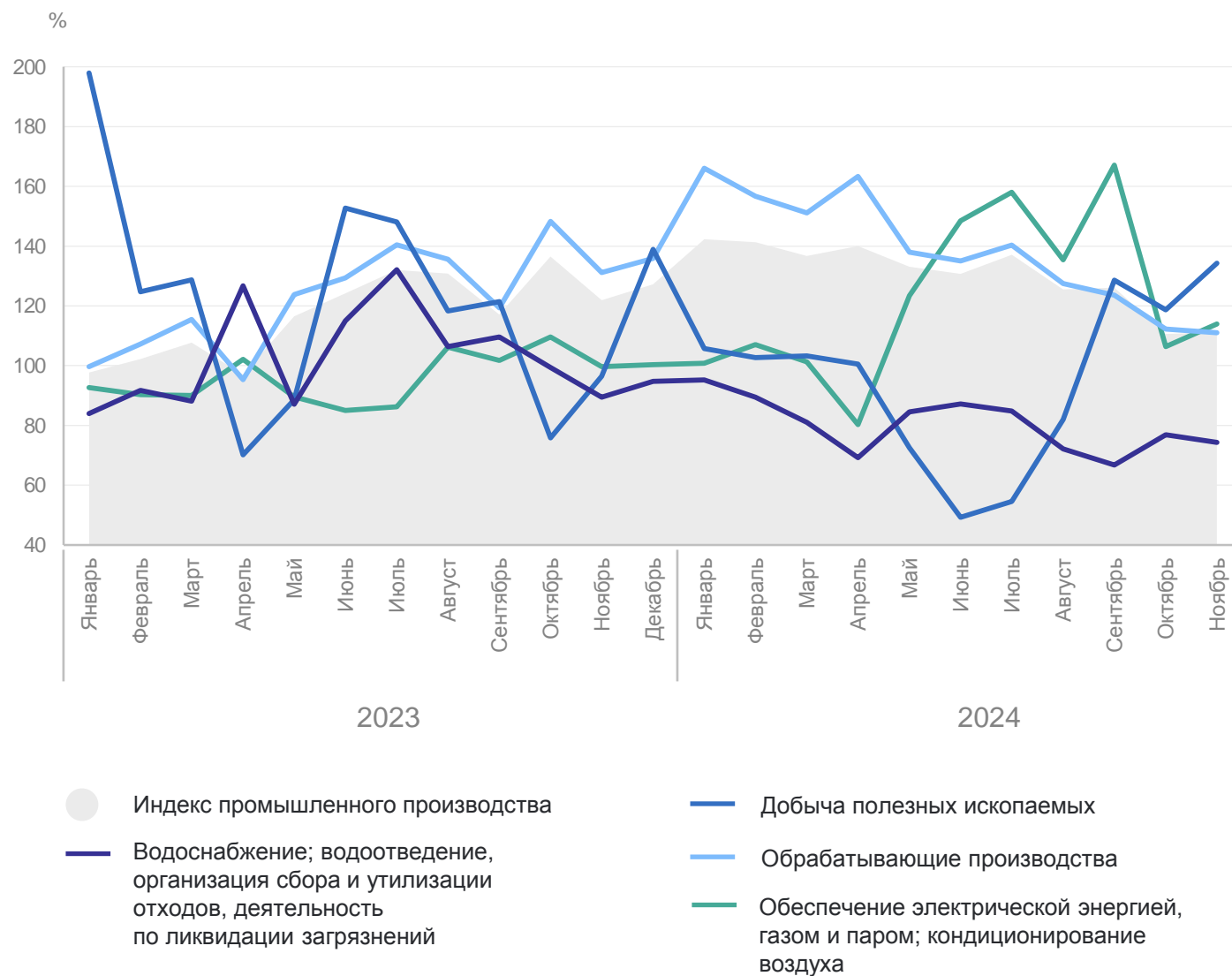
Индекс промышленного производства **111,1**

Добыча полезных ископаемых **134,3**

Обеспечение электрической энергией, газом и паром; кондиционирование воздуха **113,9**

Обрабатывающие производства **111,0**

Водоснабжение; водоотведение, организация сбора и утилизации отходов, деятельность по ликвидации загрязнений **74,3**



# ИНДЕКСЫ ПРОИЗВОДСТВА

в % к соответствующему периоду предыдущего года

СВЕРДЛОВСКСТАТ

январь – ноябрь 2024 г.

Индекс промышленного производства

129,6

Обрабатывающие производства

135,9

Обеспечение электрической энергией, газом и паром; кондиционирование воздуха

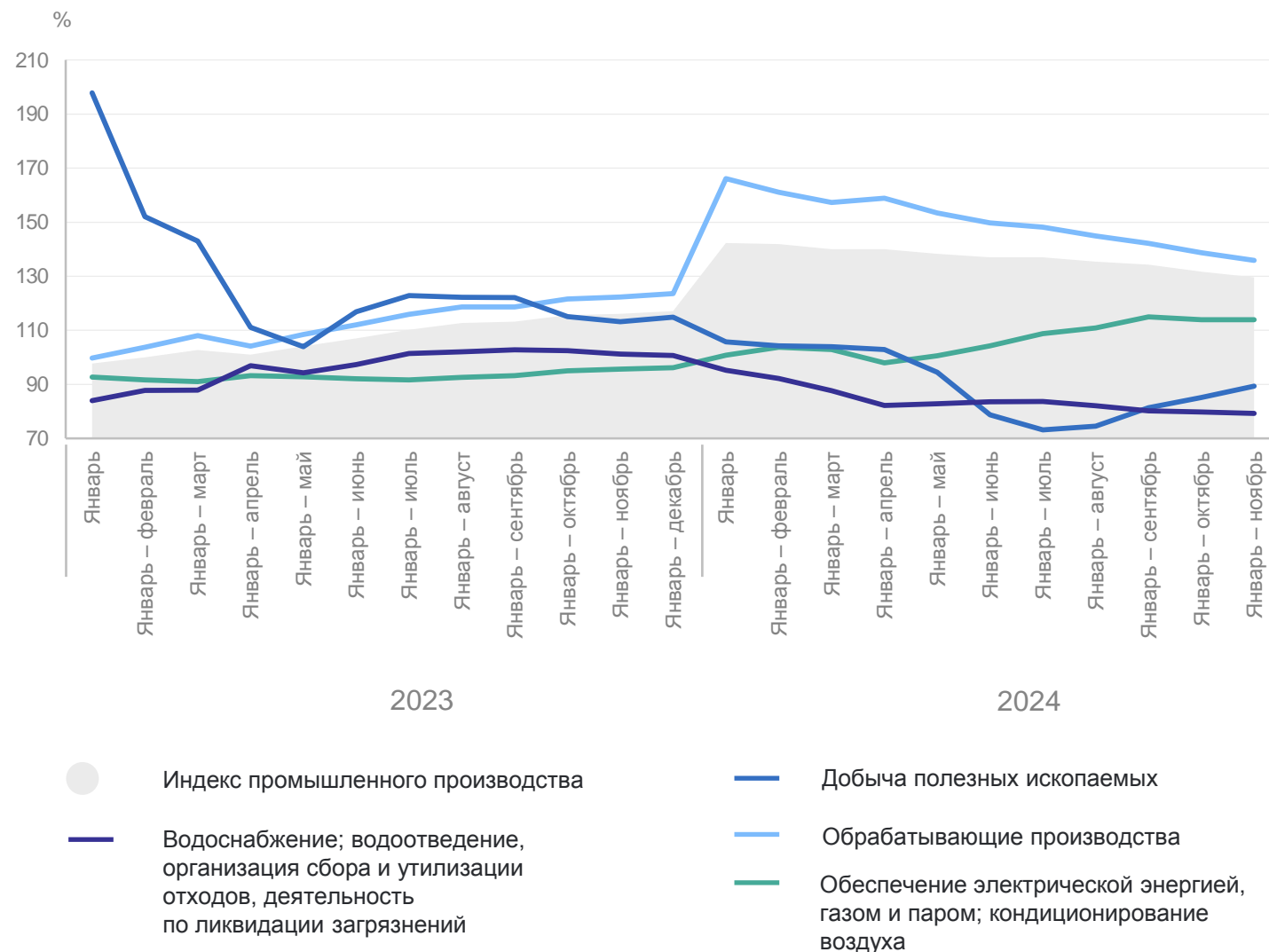
113,9

Добыча полезных ископаемых

89,3

Водоснабжение; водоотведение, организация сбора и утилизации отходов, деятельность по ликвидации загрязнений

79,3



# ИНДЕКСЫ ПРОИЗВОДСТВА ПО ВИДУ ЭКОНОМИЧЕСКОЙ ДЕЯТЕЛЬНОСТИ «ДОБЫЧА ПОЛЕЗНЫХ ИСКОПАЕМЫХ»

в % к соответствующему периоду предыдущего года

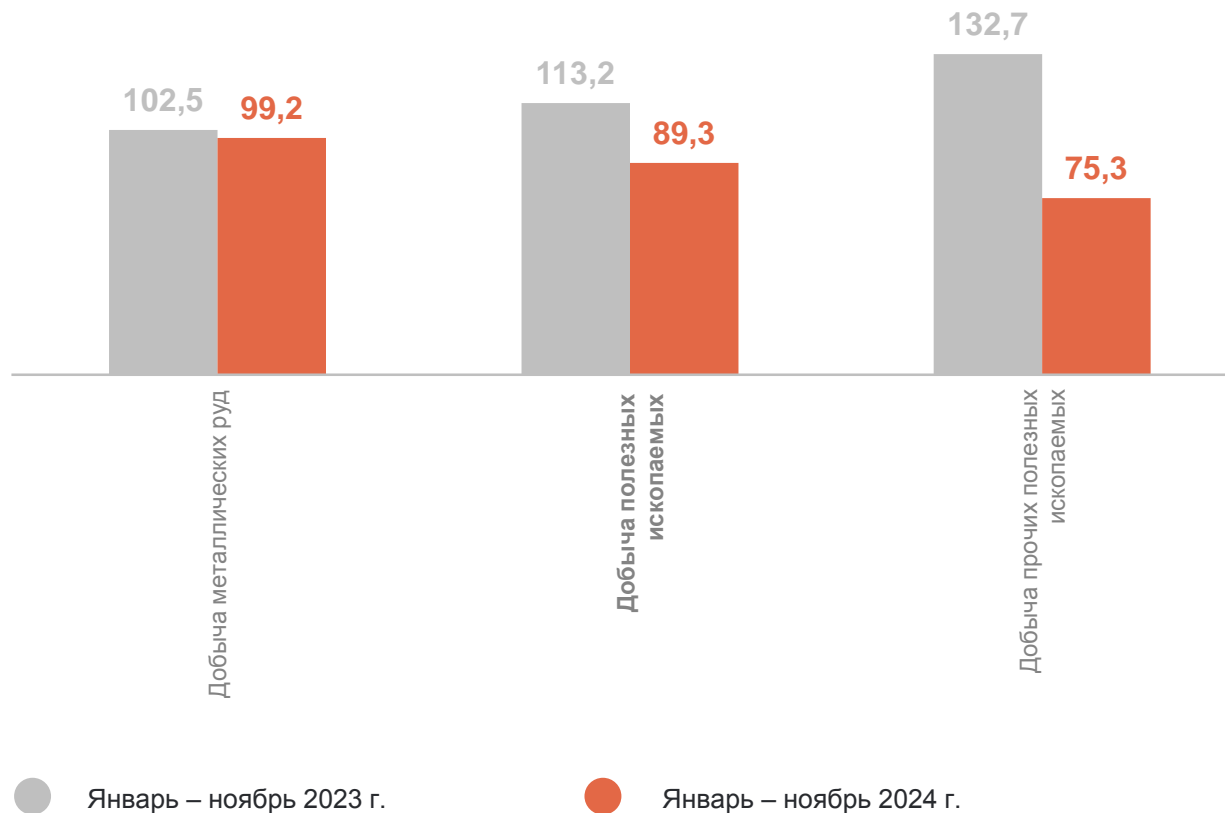
СВЕРДЛОВСКСТАТ

январь – ноябрь 2024 г.

Добыча полезных ископаемых **89,3**

Добыча металлических руд **99,2**

Добыча прочих полезных ископаемых **75,3**





# ИНДЕКСЫ ПРОИЗВОДСТВА ПО ВИДУ ЭКОНОМИЧЕСКОЙ ДЕЯТЕЛЬНОСТИ «ОБЕСПЕЧЕНИЕ ЭЛЕКТРИЧЕСКОЙ ЭНЕРГИЕЙ, ГАЗОМ И ПАРОМ; КОНДИЦИОНИРОВАНИЕ ВОЗДУХА»

в % к соответствующему периоду предыдущего года

январь – ноябрь 2024 г.

Обеспечение электрической энергией, газом и паром; кондиционирование воздуха

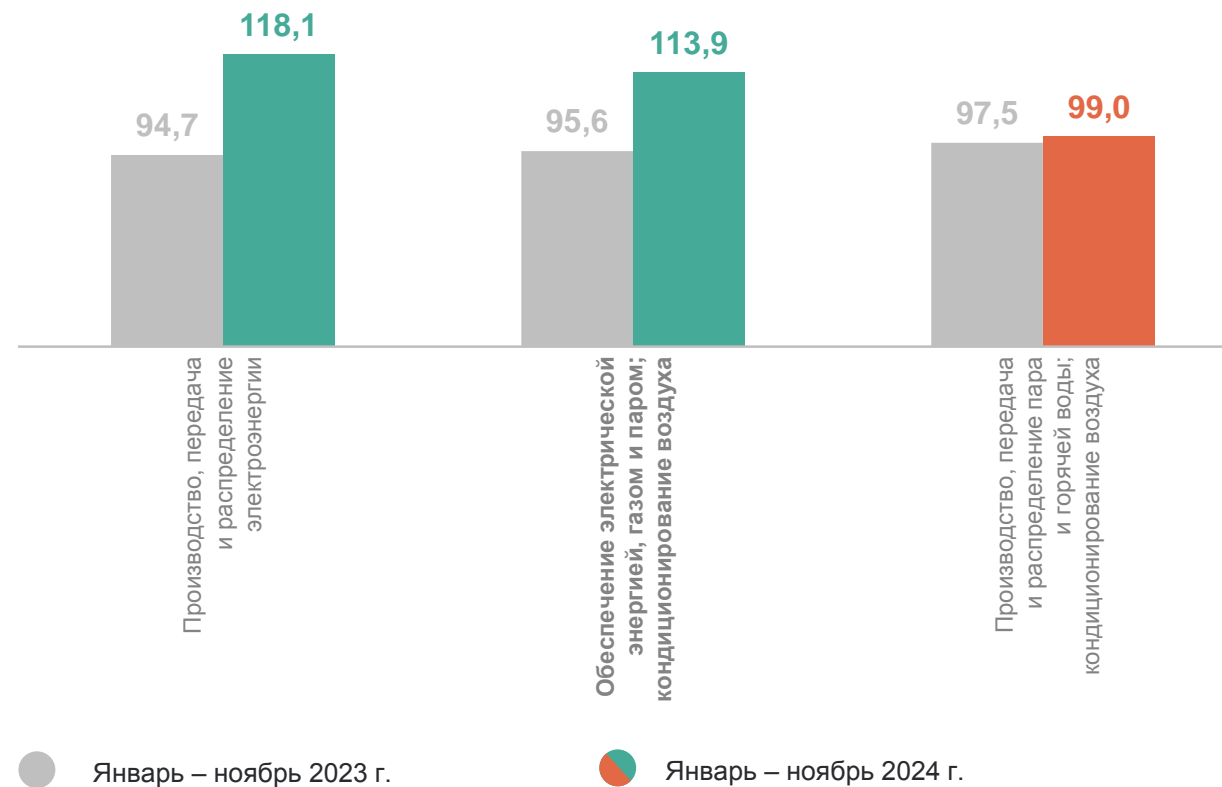
113,9

Производство, передача и распределение электроэнергии

118,1

Производство, передача и распределение пара и горячей воды; кондиционирование воздуха

99,0



# ИНДЕКСЫ ПРОИЗВОДСТВА ПО ВИДУ ЭКОНОМИЧЕСКОЙ ДЕЯТЕЛЬНОСТИ «ВОДОСНАБЖЕНИЕ; ВОДООТВЕДЕНИЕ, ОРГАНИЗАЦИЯ СБОРА И УТИЛИЗАЦИИ ОТХОДОВ, ДЕЯТЕЛЬНОСТЬ ПО ЛИКВИДАЦИИ ЗАГРЯЗНЕНИЙ»

СВЕРДЛОВСКСТАТ

в % к соответствующему периоду предыдущего года

январь – ноябрь 2024 г.

Водоснабжение;  
водоотведение, организация  
сбора и утилизации отходов,  
деятельность по ликвидации  
загрязнений

79,3

Сбор и обработка сточных вод

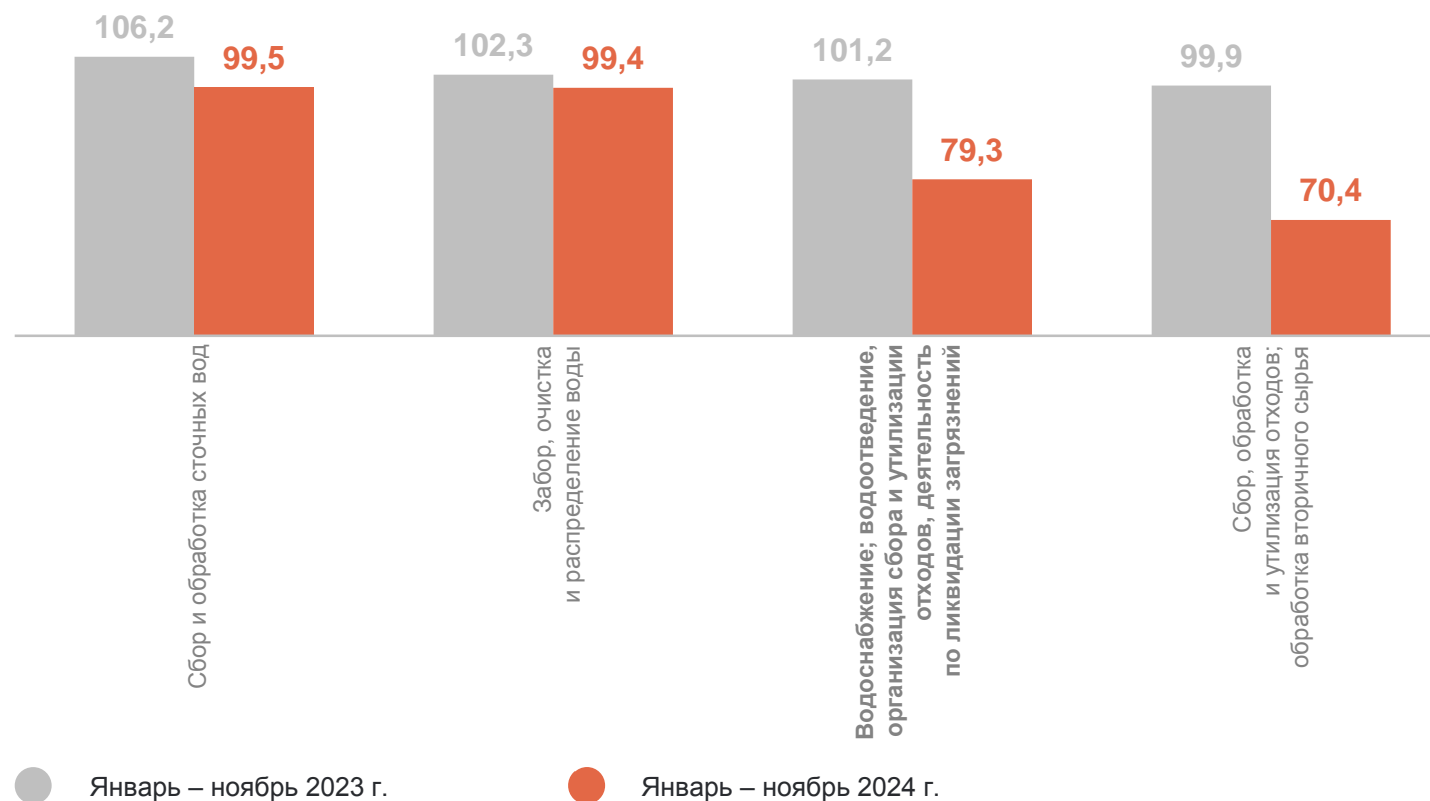
99,5

Забор, очистка  
и распределение воды

99,4

Сбор, обработка и утилизация  
отходов; обработка вторичного  
сырья

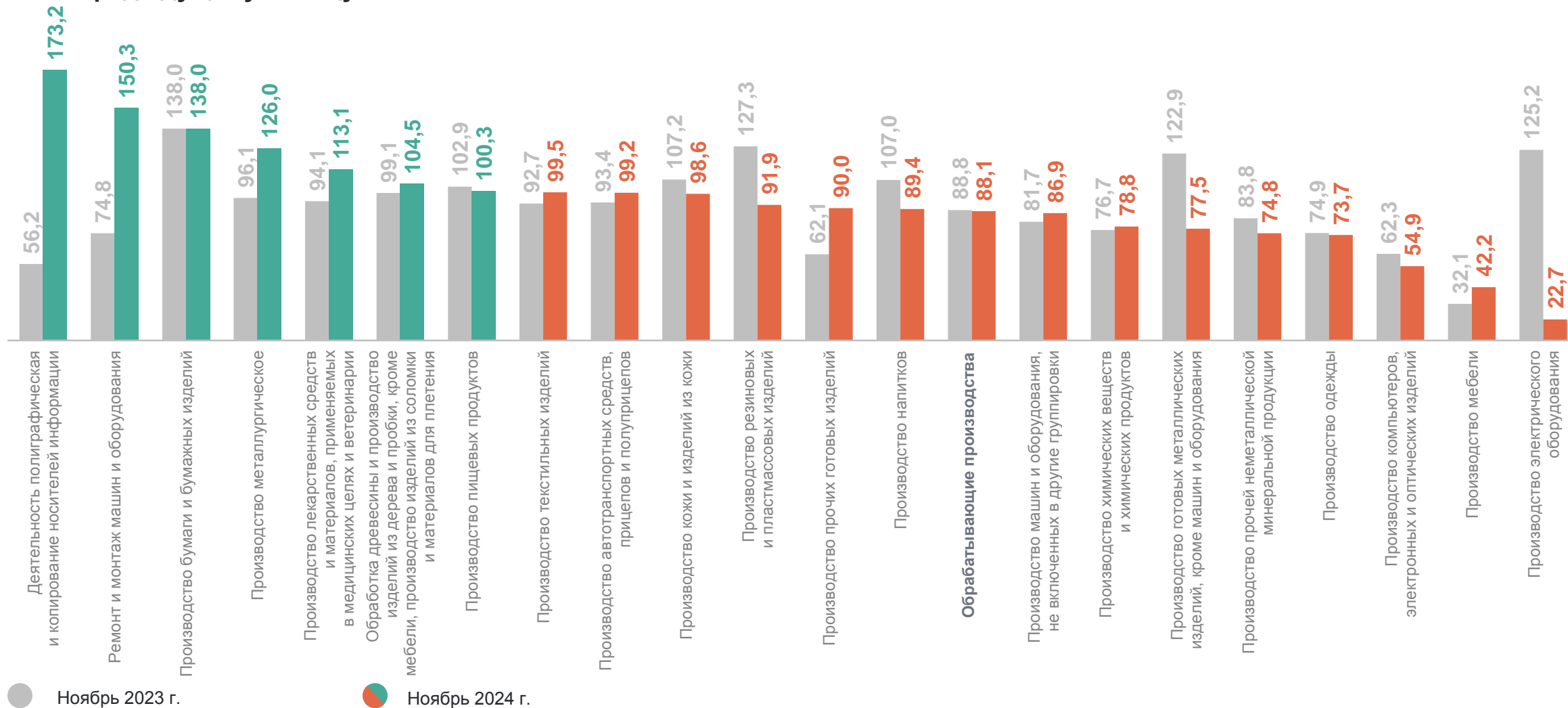
70,4



# ИНДЕКСЫ ПРОИЗВОДСТВА ПО ОСНОВНЫМ ВИДАМ ОБРАБАТЫВАЮЩИХ ПРОИЗВОДСТВ

в % к предыдущему месяцу

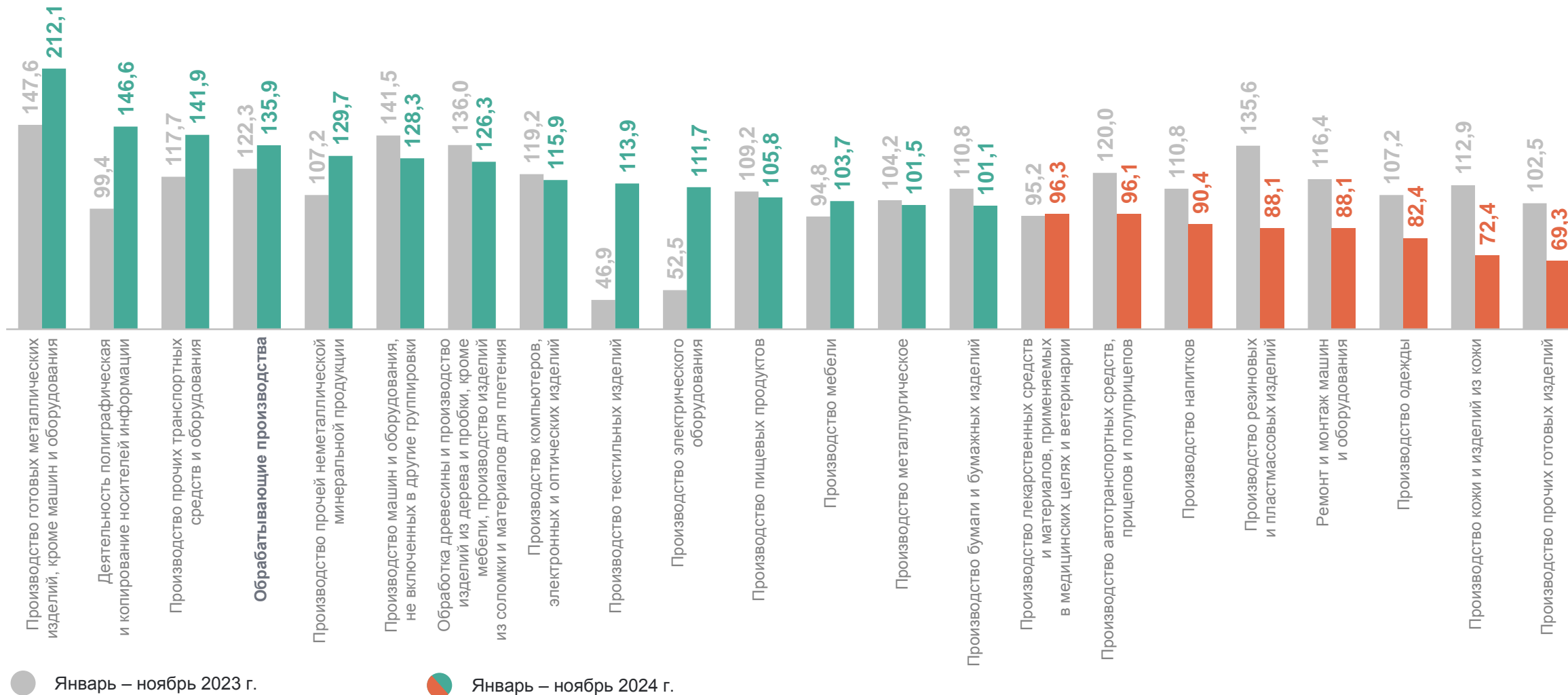
СВЕРДЛОВСКСТАТ



# ИНДЕКСЫ ПРОИЗВОДСТВА ПО ОСНОВНЫМ ВИДАМ ОБРАБАТЫВАЮЩИХ ПРОИЗВОДСТВ

в % к соответствующему периоду предыдущего года

СВЕРДЛОВСКСТАТ



● Январь – ноябрь 2023 г.

● Январь – ноябрь 2024 г.